

































# ENCUESTA EN LAS 31 CAPITALAS ESTATALES

## JUNIO

- Calificación de trabajo y Desempeño de Presidentes Municipales
- Calificación de los Servicios Públicos
- Calificación de Cercanía de Presidente Municipal con la población
- Percepción ciudadana de Seguridad

¿Qué calificación le pondría usted al desempeño de (nombre del presidente municipal)?, donde la calificación más alta es 10, y la más baja es 1.

## RANKING DE CAPITALES TRABAJO/DESEMPEÑO

	<b>1. CHIHUAHUA</b>	MARCO BONILLA	8.06
	<b>2. XALAPA</b>	RICARDO AHUED	7.49
	<b>3. DURANGO</b>	JOSÉ OCHOA	7.43
	<b>4. QUERÉTARO</b>	LUIS NAVA	6.58
	<b>5. AGUASCALIENTES</b>	LEONARDO MONTAÑEZ	6.51
	<b>6. SALTILLO</b>	CHEMA FRAUSTRO	6.45
	<b>7. GUADALAJARA</b>	PABLO LEMUS	6.43
	<b>8. MONTERREY</b>	LUIS DONALDO COLOSIO	6.38
	<b>9. PUEBLA</b>	EDUARDO RIVERA	6.35
	<b>10. SAN LUIS POTOSÍ</b>	ENRIQUE GALINDO	6.26
	<b>11. MÉRIDA</b>	RENÁN BARRERA	6.03
	<b>12. COLIMA</b>	ELIA MORENO	5.98
	<b>13. HERMOSILLO</b>	ANTONIO ASTIAZARÁN	5.93
	<b>14. MORELIA</b>	ALFONSO MARTÍNEZ	5.91
	<b>15. TUXTLA GUTIÉRREZ</b>	CARLOS MORALES	5.88
	<b>16. CAMPECHE</b>	BIBY RABELO	5.73
	<b>17. CULIACÁN</b>	JUAN DE DIOS GÁMEZ MENDÍVILA	5.71
	<b>18. LA PAZ</b>	MILENA QUIROGA	5.70
	<b>19. CHETUMAL</b>	YENSUNNI I. MARTÍNEZ	5.67
	<b>20. OAXACA</b>	FRANCISCO MARTÍNEZ NERI	5.17
	<b>21. MEXICALI</b>	NORMA BUSTAMANTE	5.14
	<b>22. TEPIC</b>	GERALDINE PONCE	5.09
	<b>23. CUERNAVACA</b>	JOSÉ LUIS URIÓSTEGUI	5.00
	<b>24. VILLAHERMOSA</b>	YOLANDA OSUNA	4.93
	<b>25. VICTORIA</b>	EDUARDO GATTÁS	4.61
	<b>26. TOLUCA</b>	RAYMUNDO MARTÍNEZ	4.54
	<b>27. GUANAJUATO</b>	ALEJANDRO NAVARRO	4.52
	<b>28. ZACATECAS</b>	JORGE MIRANDA	4.43
	<b>29. TLAXCALA</b>	JORGE CORICHI	3.94
	<b>30. PACHUCA</b>	SERGIO BAÑOS	3.80
	<b>31. CHILPANCINGO</b>	NORMA O. HERNÁNDEZ	3.70

Muestra realizada: 600 levantamientos por municipio, vía telefónica, de manera automática y aleatoria. Levantamiento los días 22 al 26 de junio de 2023.

[www.rubrum.info](http://www.rubrum.info)

¿Qué calificación le pondría usted al desempeño de (nombre del presidente municipal)?, donde la calificación más alta es 10, y la más baja es 1.

## RANKING DE CAPITALES TRABAJO/DESEMPEÑO

### TRACKING

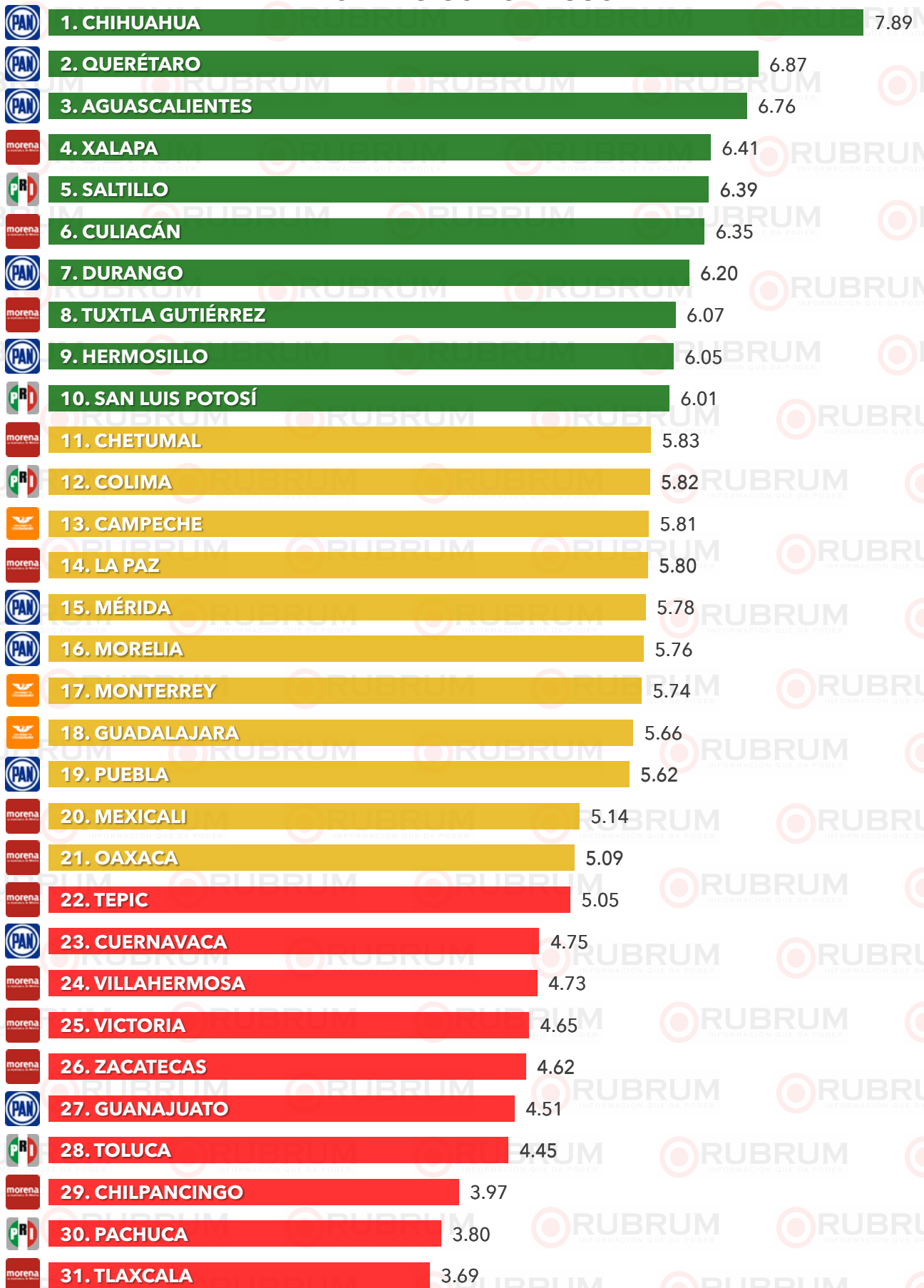
	AGO2022	SEP2022	OCT2022	NOV2022	DIC2022	ENE2023	FEB2023	MAR 2023	ABR 2023	MAY 2023	JUN 2023
LEONARDO MONTAÑEZ AGUASCALIENTES	6.04 4	5.75 8	5.75 5	7.52 2	7.47 2	7.08 3	7.36 3	7.01 5	7.43 2	6.92 3	6.51 5
BIBY RABELO CAMPECHE	5.06 14	5.4 5	6.00 14	6.01 11	5.68 15	5.89 15	5.86 13	5.58 20	5.81 16	5.74 14	5.73 16
YENSUNNI I. MARTÍNEZ CHETUMAL	4.07 26	4.72 19	5.11 22	4.47 26	5.56 18	5.20 23	5.07 23	5.69 16	5.77 18	5.56 17	5.67 19
MARCO BONILLA CHIHUAHUA	6.87 1	7.11 1	7.47 2	7.87 1	7.07 3	7.36 2	8.16 1	8.17 1	8.14 1	7.56 1	8.06 1
NORMA O. HERNÁNDEZ CHILPANCIINGO	3.87 28	3.17 31	4.24 28	4.38 28	4.47 27	4.07 29	4.31 27	3.95 30	3.48 31	3.66 29	3.70 31
ELIA MORENO COLIMA	4.61 18	5.07 14	5.98 15	5.51 17	6.05 9	5.34 21	5.63 17	5.52 21	6.40 8	6.03 12	5.98 12
JOSÉ LUIS URIÓSTEGUI CUERNAVACA	5.16 12	4.73 18	6.06 12	5.70 16	5.10 22	4.62 24	5.14 22	5.22 23	5.05 22	4.74 23	5.00 23
JUAN DE DIOS GÁMEZ MENDÍVIL CULIACÁN	4.33 24	4.59 21	5.27 20	5.03 20	5.88 11	6.02 12	5.64 16	5.62 18	5.82 15	5.70 15	5.71 17
JOSÉ OCHOA DURANGO	4.65 17	4.64 20	6.86 4	6.34 6	6.14 7	6.51 6	6.53 6	7.15 3	6.54 5	6.86 4	7.43 3
PABLO LEMUS GUADALAJARA	5.16 12	5.54 9	6.32 7	5.83 13	6.06 8	6.00 13	5.96 11	6.31 8	6.05 12	6.17 6	6.43 7
ALEJANDRO NAVARRO GUANAJUATO	4.05 27	4.42 26	4.46 27	5.01 21	4.53 26	4.47 25	4.67 25	4.51 27	4.56 27	4.49 26	4.52 27
ANTONIO ASTIAZARÁN HERMOSILLO	4.08 25	4.99 15	4.74 24	5.05 19	5.56 18	6.24 9	5.62 18	5.96 14	5.80 17	6.02 13	5.93 13
MILENA QUIROGA LA PAZ	4.75 16	4.49 24	5.12 21	5.81 14	5.84 12	5.30 22	5.65 15	5.99 13	6.06 11	5.05 20	5.70 18
RENÁN BARRERA MÉRIDA	5.69 7	5.88 4	6.07 11	6.17 10	5.66 16	6.14 10	6.16 9	6.14 10	6.42 7	5.52 18	6.03 11
NORMA BUSTAMANTE MEXICALI	4.47 20	4.5 23	5.32 19	4.81 23	5.57 17	5.51 19	5.30 20	5.74 15	4.96 24	4.73 24	5.14 21
LUIS DONALDO COLOSIO MONTERREY	5.86 5	5.76 7	6.86 3	6.35 5	6.17 6	6.10 11	6.22 8	7.05 4	6.47 6	6.10 9	6.38 8
ALFONSO MARTÍNEZ MORELIA	5.35 9	5.42 11	6.04 13	5.93 12	5.80 13	6.25 8	5.99 10	6.01 12	5.69 19	6.04 11	5.91 14
FRANCISCO MARTÍNEZ NERI OAXACA	4.46 21	4.54 22	5.40 18	4.58 24	4.74 24	5.35 20	4.89 24	4.87 24	5.45 20	5.20 19	5.17 20
SERGIO BAÑOS PACHUCA	4.44 22	3.99 28	3.75 29	4.56 25	4.24 30	3.66 31	4.15 30	4.00 29	3.96 30	3.45 31	3.80 30
EDUARDO RIVERA PUEBLA	6.45 3	6.14 3	6.25 8	6.42 4	5.91 10	6.85 5	6.97 5	6.17 9	5.88 14	6.12 8	6.35 9
LUIS NAVA QUERÉTARO	5.70 6	5.23 12	6.12 9	6.15 9	5.80 13	5.81 16	5.93 12	6.13 11	5.92 13	6.64 5	6.58 4
CHEMA FRAUSTRO SALTILLO	5.63 8	5.46 10	5.95 16	6.32 7	6.31 4	6.42 7	6.35 7	6.55 6	6.65 4	6.14 7	6.45 6
ENRIQUE GALINDO SAN LUIS POTOSÍ	4.81 15	5.76 6	6.06 10	6.27 8	6.29 5	7.01 4	7.10 4	6.42 7	6.28 10	6.01 10	6.26 10
GERALDINE PONCE TEPIC	4.43 23	4.88 16	4.92 23	5.11 18	5.05 23	5.62 18	5.26 21	5.59 19	5.04 23	4.63 25	5.09 22
JORGE CORICHI TLAXCALA	3.35 31	4.4 27	3.35 30	3.37 31	3.52 31	4.21 28	3.70 31	3.90 31	4.24 29	3.68 28	3.94 29
RAYMUNDO MARTÍNEZ TOLUCA	3.87 28	3.56 29	4.53 26	4.20 29	4.41 28	4.26 27	4.29 28	4.68 25	4.59 26	4.36 27	4.54 26
CARLOS MORALES TUXTLA GUTIÉRREZ	5.31 10	5.2 13	5.80 17	4.99 22	5.44 20	5.80 17	5.41 19	5.67 17	6.36 9	5.60 16	5.88 15
EDUARDO GATTÁS VICTORIA	5.26 11	4.76 17	6.45 6	5.72 15	5.36 21	5.93 14	5.67 14	5.33 22	4.92 25	3.59 30	4.61 25
YOLANDA OSUNA VILLAHERMOSA	3.81 30	4.48 25	4.67 25	4.03 30	4.64 25	4.46 26	4.38 26	4.58 26	5.22 21	4.98 21	4.93 24
RICARDO AHUED XALAPA	6.51 2	6.32 2	7.61 1	7.25 3	7.94 1	7.61 1	7.60 2	7.83 2	7.34 3	7.31 2	7.49 2
JORGE MIRANDA ZACATECAS	4.59 19	3.56 29	3.09 31	4.46 27	4.28 29	3.82 30	4.19 29	4.25 28	4.25 28	4.79 22	4.43 28

Muestra realizada: 600 levantamientos por municipio, vía telefónica, de manera automática y aleatoria. Levantamiento los días 22 al 26 de junio de 2023.

[www.rubrum.info](http://www.rubrum.info)

¿Cómo califica los servicios públicos en el municipio de (nombre de municipio)? donde 10 es la calificación más alta y 1 es más baja.

## RANKING DE CAPITALES SERVICIOS PÚBLICOS



Muestra realizada: 600 levantamientos por municipio, vía telefónica, de manera automática y aleatoria. Levantamiento los días 22 al 26 de junio de 2023.

[www.rubrum.info](http://www.rubrum.info)



¿Cómo califica los servicios públicos en el municipio de (nombre de municipio)? donde 10 es la calificación más alta y 1 es más baja.

## RANKING DE CAPITALES SERVICIOS PÚBLICOS TRACKING
































	AGO 2022	SEP 2022	OCT 2022	NOV 2022	DIC 2022	ENE 2023	FEB 2023	MAR 2023	ABR 2023	MAY 2023	JUN 2023
AGUASCALIENTES	5.91 3	5.25 9	6.79 4	7.58 2	7.39 2	6.53 6	7.17 2	6.71 3	6.64 4	6.38 5	6.76 3
CAMPECHE	4.98 9	5.63 3	6.05 10	5.88 9	5.68 13	5.56 14	5.71 11	5.80 10	5.82 12	5.71 15	5.81 13
CHETUMAL	3.75 28	4.29 23	4.14 25	4.42 26	4.64 22	4.61 24	4.55 23	5.44 19	6.13 9	5.93 8	5.83 11
CHIHUAHUA	6.71 1	6.47 1	7.26 2	7.94 1	6.87 3	8.00 1	7.60 1	6.99 1	6.14 1	7.26 1	7.89 1
CHILPANCIINGO	4.05 24	3.53 29	4.10 26	4.56 25	4.59 23	3.74 29	4.30 26	3.82 29	3.90 29	4.18 28	3.97 29
COLIMA	4.34 18	4.76 15	5.68 13	5.26 16	5.73 12	5.42 18	5.47 16	5.72 12	6.78 3	5.86 12	5.82 12
CUERNAVACA	4.61 14	4.29 23	5.65 14	5.05 18	4.15 27	3.93 25	4.38 25	4.65 26	5.00 21	4.63 27	4.75 23
CULIACÁN	4.13 23	4.5 19	5.04 20	5.01 19	5.95 9	5.83 8	5.60 15	5.51 17	5.68 16	6.12 6	6.35 6
DURANGO	4.23 20	5.23 9	6.62 5	6.20 5	6.47 4	6.67 3	6.43 4	6.41 7	6.46 5	5.91 10	6.20 7
GUADALAJARA	5.03 6	5.12 11	5.98 12	5.43 14	6.07 8	5.84 7	5.78 10	5.82 9	5.57 17	5.59 17	5.66 18
GUANAJUATO	4.15 21	4.57 17	4.68 24	4.80 21	4.12 28	4.66 23	4.53 24	4.70 25	4.18 27	4.65 26	4.51 27
HERMOSILLO	3.79 27	4.71 16	4.81 23	5.08 17	5.02 20	5.59 12	5.23 19	5.48 18	5.37 19	5.92 9	6.05 9
LA PAZ	4.83 10	4.77 14	5.01 21	5.86 10	5.81 10	5.24 21	5.64 14	6.38 8	6.00 11	5.63 16	5.80 14
MÉRIDA	5.01 7	5.43 7	5.43 15	5.61 13	5.49 16	5.58 13	6.01 7	5.78 11	5.81 13	5.76 14	5.78 15
MEXICALI	4.49 17	4.46 21	5.20 18	4.75 22	5.74 11	5.25 20	5.25 18	5.61 16	4.87 22	4.94 22	5.14 20
MONTERREY	4.27 19	5.6 4	6.80 3	6.08 7	6.16 7	5.62 11	5.95 9	6.48 6	6.24 6	5.48 19	5.74 17
MORELIA	5.09 5	5.24 8	6.15 9	5.65 12	5.47 17	5.82 9	5.65 13	5.62 15	5.72 14	5.84 13	5.76 16
OAXACA	4.57 16	4.15 25	5.09 19	4.65 23	4.51 24	5.06 22	4.74 22	4.95 22	5.39 18	4.96 21	5.09 21
PACHUCA	3.80 26	3.25 30	3.51 29	4.14 27	4.10 29	3.36 31	3.87 29	3.70 30	3.68 31	4.01 30	3.80 30
PUEBLA	5.00 8	5.59 5	6.45 6	6.46 4	5.62 14	6.64 4	6.24 5	5.65 13	5.69 15	5.53 18	5.62 19
QUERÉTARO	4.58 15	4.57 17	6.20 8	6.09 6	5.37 19	5.52 16	5.66 12	5.38 20	5.33 20	6.48 3	6.87 2
SALTILLO	5.36 4	5.1 12	5.30 17	5.93 8	6.20 6	5.76 10	5.94 8	6.50 5	6.23 7	6.45 4	6.39 5
SAN LUIS POTOSÍ	4.62 13	5.5 6	5.99 11	5.85 11	6.25 5	6.56 5	6.22 6	6.52 4	6.05 10	5.88 11	6.01 10
TEPIC	4.15 21	4.9 13	4.83 22	5.38 15	5.53 15	5.44 17	5.45 17	5.63 14	4.76 24	4.86 23	5.05 22
TLAXCALA	2.71 31	4.13 26	3.06 31	3.66 30	3.10 31	3.56 30	3.44 31	3.27 31	3.71 30	4.08 29	3.69 31
TOLUCA	3.25 30	2.9 31	3.72 28	3.51 31	3.82 30	3.76 28	3.70 30	4.45 28	4.19 26	4.71 25	4.45 28
TUXTLA GUTIÉRREZ	4.70 12	4.37 22	5.37 16	4.63 24	5.43 18	5.26 19	5.11 21	4.91 23	6.19 8	5.97 7	6.07 8
VICTORIA	4.79 11	4.48 20	6.26 7	5.01 19	4.96 21	5.55 15	5.17 20	5.34 21	4.83 23	3.79 31	4.65 25
VILLAHERMOSA	3.40 29	3.96 27	3.98 27	3.69 29	4.16 26	3.85 26	3.90 28	4.56 27	4.52 25	5.12 20	4.73 24
XALAPA	6.17 2	6.42 2	7.53 1	7.17 3	7.42 1	6.70 2	7.10 3	6.97 2	7.33 2	6.49 2	6.41 4
ZACATECAS	3.87 25	3.54 28	3.47 30	4.07 28	4.23 25	3.83 27	4.04 27	4.88 24	4.17 28	4.81 24	4.62 26

Muestra realizada: 600 levantamientos por municipio, vía telefónica, de manera automática y aleatoria. Levantamiento los días 22 al 26 de junio de 2023.

[www.rubrum.info](http://www.rubrum.info)

¿Considera que el presidente municipal (*nombre del presidente municipal*) es cercano a la población?, ¿Qué calificación le pondría?, donde 10 es la calificación más alta, y 1 es la más baja.

## RANKING DE CAPITALES CERCANÍA

	<b>1. DURANGO</b>	JOSÉ OCHOA	8.03
	<b>2. CHIHUAHUA</b>	MARCO BONILLA	7.98
	<b>3. AGUASCALIENTES</b>	LEONARDO MONTAÑEZ	7.54
	<b>4. XALAPA</b>	RICARDO AHUED	7.16
	<b>5. MONTERREY</b>	LUIS DONALDO COLOSIO	6.33
	<b>6. CAMPECHE</b>	BIBY RABELO	6.05
	<b>7. HERMOSILLO</b>	ANTONIO ASTIAZARÁN	5.96
	<b>8. MORELIA</b>	ALFONSO MARTÍNEZ	5.95
	<b>9. SAN LUIS POTOSÍ</b>	ENRIQUE GALINDO	5.92
	<b>10. LA PAZ</b>	MILENA QUIROGA	5.91
	<b>11. SALTILLO</b>	CHEMA FRAUSTRO	5.89
	<b>12. CHETUMAL</b>	YENSUNNI I. MARTÍNEZ	5.72
	<b>13. GUADALAJARA</b>	PABLO LEMUS	5.68
	<b>14. CULIACÁN</b>	JUAN DE DIOS GÁMEZ MENDI	5.61
	<b>15. MÉRIDA</b>	RENÁN BARRERA	5.60
	<b>16. PUEBLA</b>	EDUARDO RIVERA	5.58
	<b>17. TUXTLA GUTIÉRREZ</b>	CARLOS MORALES	5.46
	<b>18. QUERÉTARO</b>	LUIS NAVA	5.39
	<b>19. COLIMA</b>	ELIA MORENO	5.36
	<b>20. OAXACA</b>	FRANCISCO MARTÍNEZ NERI	5.14
	<b>21. MEXICALI</b>	NORMA BUSTAMANTE	5.12
	<b>22. TEPIC</b>	GERALDINE PONCE	4.94
	<b>23. CUERNAVACA</b>	JOSÉ LUIS URIÓSTEGUI	4.76
	<b>24. GUANAJUATO</b>	ALEJANDRO NAVARRO	4.59
	<b>25. VICTORIA</b>	EDUARDO GATTÁS	4.57
	<b>26. VILLAHERMOSA</b>	YOLANDA OSUNA	4.49
	<b>27. ZACATECAS</b>	JORGE MIRANDA	4.44
	<b>28. TOLUCA</b>	RAYMUNDO MARTÍNEZ	4.12
	<b>29. CHILPANCINGO</b>	3.87 NORMA O. HERNÁNDEZ	
	<b>30. PACHUCA</b>	SERGIO BAÑOS	3.51
	<b>31. TLAXCALA</b>	JORGE CORICHI	3.36

Muestra realizada: 600 levantamientos por municipio, vía telefónica, de manera automática y aleatoria. Levantamiento los días 22 al 26 de junio de 2023.

[www.rubrum.info](http://www.rubrum.info)

¿Considera que el presidente municipal (*nombre del presidente municipal*) es cercano a la población?, ¿Qué calificación le pondría?, donde 10 es la calificación más alta, y 1 es la más baja.

## RANKING DE CAPITALES CERCANÍA

### TRACKING

	AGO 2022	SEP 2022	OCT 2022	NOV 2022	DIC 2022	ENE 2023	FEB 2023	MAR 2023	ABR 2023	MAY 2023	JUN 2023
LEONARDO MONTAÑEZ AGUASCALIENTES	5.91 3	5.25 9	6.79 4	7.58 2	7.35 2	6.53 6	7.17 2	6.71 3	6.69 4	6.62 3	7.54 3
BIBY RABELO CAMPECHE	4.98 9	5.63 3	6.09 10	5.88 9	5.68 13	5.56 14	5.71 11	5.80 10	5.82 12	5.89 7	6.05 6
YENSUNNI I. MARTÍNEZ CHETUMAL	3.75 28	4.29 23	4.14 25	4.42 26	4.64 22	4.61 24	4.55 23	5.44 19	6.13 9	5.59 13	5.72 12
MARCO BONILLA CHIHUAHUA	6.71 1	6.47 1	7.28 2	7.94 1	6.87 3	8.00 1	7.60 1	6.99 1	8.14 1	7.65 1	7.98 2
NORMA O. HERNÁNDEZ CHILPANCIÑO	4.05 24	3.53 29	4.10 26	4.56 25	4.59 23	3.74 29	4.30 26	3.82 29	3.90 29	3.89 27	3.87 29
ELIA MORENO COLIMA	4.34 18	4.76 15	5.68 13	5.26 16	5.73 12	5.42 18	5.47 16	5.72 12	6.79 3	6.75 10	5.36 19
JOSÉ LUIS URISTEGUI CUERNAVACA	4.61 14	4.29 23	5.65 14	5.05 18	4.15 27	3.93 25	4.38 25	4.65 26	5.00 21	4.64 23	4.76 23
JUAN DE DIOS GÁMEZ MENDÍVAL CULIACÁN	4.13 23	4.5 19	5.04 20	5.01 19	5.95 9	5.83 8	5.60 15	5.51 17	5.68 16	5.63 12	5.61 14
JOSÉ OCHOA DURANGO	4.23 20	5.25 9	6.42 5	6.20 5	6.47 4	6.67 3	6.45 4	6.41 7	6.45 5	6.19 5	6.03 1
PABLO LEMUS GUADALAJARA	5.03 6	5.12 11	5.98 12	5.43 14	6.07 8	5.84 7	5.78 10	5.82 9	5.57 17	5.64 11	5.68 13
ALEJANDRO NAVARRO GUANAJUATO	4.15 21	4.57 17	4.68 24	4.80 21	4.12 28	4.66 23	4.53 24	4.70 25	4.18 27	4.90 21	4.59 24
ANTONIO ASTIAZARÁN HERMOSILLO	3.79 27	4.71 16	4.81 23	5.08 17	5.02 20	5.59 12	5.23 19	5.48 18	5.37 19	5.80 8	5.96 7
MILENA QUIROGA LA PAZ	4.83 10	4.77 14	5.01 21	5.86 10	5.81 10	5.24 21	5.64 14	6.38 8	6.00 11	5.43 17	5.91 10
RENÁN BARRERA MÉRIDA	5.01 7	5.45 7	5.43 15	5.61 13	5.49 16	5.58 13	6.01 7	5.78 11	5.81 13	5.21 19	5.60 15
NORMA BUSTAMANTE MEXICALI	4.49 17	4.46 21	5.20 18	4.75 22	5.74 11	5.25 20	5.25 18	5.61 16	4.87 22	4.87 22	5.12 21
LUIS DONALDO COLOSIO MONTERREY	4.27 19	5.6 4	6.80 3	6.08 7	6.16 7	5.62 11	5.95 9	6.48 6	6.24 6	6.27 4	6.33 5
ALFONSO MARTÍNEZ MORELIA	5.09 5	5.26 8	6.19 9	5.65 12	5.47 17	5.82 9	5.65 13	5.62 15	5.72 14	6.00 6	5.95 8
FRANCISCO MARTÍNEZ NERI OAXACA	4.57 16	4.15 25	5.09 19	4.65 23	4.51 24	5.06 22	4.74 22	4.95 22	5.39 18	5.09 20	5.14 20
SERGIO BAÑOS PACHUCA	3.80 26	3.25 30	3.51 29	4.14 27	4.10 29	3.36 31	3.87 29	3.70 30	3.68 31	3.16 30	3.51 30
EDUARDO RIVERA PUEBLA	5.00 8	5.59 5	6.49 6	6.46 4	5.62 14	6.64 4	6.24 5	5.65 13	5.69 15	5.53 14	5.58 16
LUIS NAVA QUERÉTARO	4.58 15	4.57 17	6.20 8	6.09 6	5.37 19	5.52 16	5.66 12	5.38 20	5.33 20	5.46 16	5.39 18
CHEMA FRAUSTRO SALTILLO	5.36 4	5.1 12	5.30 17	5.93 8	6.20 6	5.76 10	5.96 8	6.50 5	6.23 7	5.47 15	5.89 11
ENRIQUE GALINDO SAN LUIS POTOSÍ	4.62 13	5.5 6	5.99 11	5.85 11	6.25 5	6.56 5	6.22 6	6.52 4	6.05 10	5.71 9	5.92 9
GERALDINE PONCE TEPIC	4.15 21	4.9 13	4.83 22	5.38 15	5.53 15	5.44 17	5.45 17	5.63 14	4.76 24	4.42 24	4.94 22
JORGE CORICHI TLAXCALA	2.71 31	4.13 26	3.06 31	3.66 30	3.10 31	3.56 30	3.44 31	3.27 31	3.71 30	3.10 31	3.36 31
RAYMUNDO MARTÍNEZ TOLUCA	3.25 30	2.9 31	3.72 28	3.51 31	3.82 30	3.76 28	3.70 30	4.45 28	4.19 26	3.72 28	4.12 28
CARLOS MORALES TUXTLA GUTIÉRREZ	4.70 12	4.37 22	5.37 16	4.63 24	5.43 18	5.26 19	5.11 21	4.91 23	6.19 8	5.28 18	5.46 17
EDUARDO GATTÁS VICTORIA	4.79 11	4.48 20	6.26 7	5.01 19	4.96 21	5.55 15	5.17 20	5.34 21	4.83 23	3.54 29	4.57 25
YOLANDA OSUNA VILLAHERMOSA	3.40 29	3.96 27	3.98 27	3.69 29	4.16 26	3.85 26	3.90 28	4.56 27	4.52 25	4.40 25	4.49 26
RICARDO AHUED XALAPA	6.17 2	6.42 2	7.53 1	7.17 3	7.42 1	6.70 2	7.10 3	6.97 2	7.33 2	7.17 2	7.16 4
JORGE MIRANDA ZACATECAS	3.87 25	3.54 28	3.47 30	4.07 28	4.23 25	3.83 27	4.04 27	4.88 24	4.17 28	4.28 26	4.44 27

Muestra realizada: 600 levantamientos por municipio, vía telefónica, de manera automática y aleatoria. Levantamiento los días 22 al 26 de junio de 2023.

[www.rubrum.info](http://www.rubrum.info)



¿Qué tan seguro se siente usted en su ciudad?, donde 10 es la calificación más alta, y 1 es la más baja.

## RANKING DE CAPITALES PERCEPCIÓN DE SEGURIDAD



Muestra realizada: 600 levantamientos por municipio, vía telefónica, de manera automática y aleatoria. Levantamiento los días 22 al 26 de junio de 2023.

[www.rubrum.info](http://www.rubrum.info)



¿Qué tan seguro se siente usted en su ciudad?, donde 10 es la calificación más alta, y 1 es la más baja.

## RANKING DE CAPITALES PERCEPCIÓN DE SEGURIDAD

### TRACKING

	AGO 2022	SEP 2022	OCT 2022	NOV 2022	DIC 2022	ENE 2023	FEB 2023	MAR 2023	ABR 2023	MAY 2023	JUN 2023
AGUASCALIENTES	5.36 3	5.07 6	6.03 5	6.73 3	6.43 3	6.33 4	6.38 4	6.20 5	6.35 3	6.25 4	6.27 6
CAMPECHE	4.87 8	4.64 14	5.17 13	4.91 14	4.80 15	4.49 21	5.51 12	4.97 14	5.13 14	5.18 12	6.95 3
CHETUMAL	4.03 17	4.83 10	4.40 17	4.05 21	4.41 21	5.06 13	4.48 18	4.91 16	5.60 10	4.86 15	5.12 13
CHIHUAHUA	5.01 4	5.71 3	6.04 4	6.03 5	5.71 7	5.92 6	6.90 1	7.09 2	6.05 6	6.33 3	6.40 5
CHILPANCIINGO	3.35 26	2.55 30	3.62 27	3.85 26	3.66 27	3.40 29	3.63 28	3.52 30	3.47 30	3.40 29	3.46 30
COLIMA	3.05 28	2.92 28	3.39 29	4.00 23	3.50 29	3.71 27	3.65 27	3.82 27	4.83 18	4.67 18	4.44 20
CUERNAVACA	3.76 20	3.17 27	3.60 28	3.61 28	3.33 30	2.99 30	3.38 30	4.24 25	3.84 27	3.47 28	3.85 27
CULIACÁN	4.02 18	3.84 23	4.41 16	4.74 16	4.88 14	4.74 16	4.69 14	5.30 12	5.28 13	5.19 11	5.28 12
DURANGO	4.66 11	5.1 5	5.78 8	5.87 6	5.72 6	5.75 7	5.78 6	5.89 6	6.17 4	5.53 8	5.86 8
GUADALAJARA	3.73 23	4.83 10	3.71 26	3.46 30	5.70 8	3.88 26	4.19 24	3.61 29	3.97 25	3.88 27	3.83 28
GUANAJUATO	3.76 20	4.3 18	4.73 15	4.43 17	3.81 26	4.13 24	4.27 21	4.55 21	4.23 22	4.19 22	4.32 22
HERMOSILLO	3.72 24	4.7 13	5.31 12	5.04 12	5.14 13	5.45 12	5.24 13	4.92 15	5.51 11	5.45 9	5.29 11
LA PAZ	4.80 9	4.93 9	5.32 11	5.77 8	5.81 5	5.49 10	5.59 11	6.76 4	6.02 7	5.85 6	6.21 7
MÉRIDA	6.42 1	6.44 1	7.12 1	7.20 1	6.64 2	7.12 1	6.81 2	6.09 1	6.16 1	6.78 1	6.01 1
MEXICALI	3.30 27	3.66 25	4.11 21	4.18 19	4.26 24	3.93 25	4.12 26	4.80 17	3.73 29	3.91 26	4.15 24
MONTERREY	4.16 16	4.77 12	5.68 9	5.51 11	5.49 10	5.50 9	5.61 10	5.70 9	4.98 15	4.23 21	4.97 16
MORELIA	4.76 10	3.86 22	4.33 19	4.14 20	3.97 25	4.42 22	4.22 23	4.58 20	4.16 23	5.14 13	4.63 19
OAXACA	4.25 15	4.01 21	3.76 25	4.37 18	4.32 23	4.67 18	4.28 19	3.74 28	4.69 20	4.58 20	4.34 21
PACHUCA	3.74 22	3.38 26	4.12 20	5.01 13	4.71 16	4.73 17	4.64 16	4.37 23	4.33 21	4.14 23	4.28 23
PUEBLA	4.53 13	4.6 15	4.34 18	4.85 15	4.56 19	4.89 14	4.66 15	4.59 19	4.91 17	4.63 19	4.71 18
QUERÉTARO	4.93 6	5.27 4	5.95 6	6.15 4	5.56 9	6.70 2	6.09 5	5.83 7	6.07 5	6.10 5	6.57 4
SALTILLO	6.24 2	6.04 2	6.48 2	7.16 2	6.86 1	6.66 3	6.79 3	7.08 3	6.71 2	6.65 2	7.61 2
SAN LUIS POTOSÍ	3.05 28	4.04 20	4.09 22	3.95 24	4.44 20	4.60 19	4.27 22	4.51 22	3.77 28	4.11 24	4.13 25
TEPIC	4.92 7	4.97 8	5.35 10	5.74 10	6.05 4	5.98 5	5.77 7	5.78 8	5.74 8	5.02 14	5.51 10
TLAXCALA	3.38 25	4.34 17	4.05 24	3.85 26	4.34 22	4.29 23	4.13 25	4.28 24	4.13 24	3.93 25	4.07 26
TOLUCA	2.96 30	2.73 29	3.17 30	3.48 29	3.65 28	3.47 28	3.44 29	4.18 26	3.89 26	3.39 30	3.82 29
TUXTLA GUTIÉRREZ	4.57 12	4.05 19	4.78 14	4.03 22	4.70 17	4.86 15	4.59 17	4.75 18	5.35 12	5.21 10	5.10 14
VICTORIA	4.48 14	4.99 7	6.32 3	5.75 9	5.48 11	5.47 11	5.76 8	5.33 11	4.94 16	4.77 17	5.01 15
VILLAHERMOSA	3.83 19	3.73 24	4.07 23	3.93 25	4.60 18	4.52 20	4.28 20	5.00 13	4.80 19	4.81 16	4.87 17
XALAPA	5.00 5	4.58 16	5.90 7	5.78 7	5.39 12	5.53 8	5.65 9	5.41 10	5.69 9	5.67 7	5.59 9
ZACATECAS	2.18 31	3.95 31	2.40 31	2.69 31	2.60 31	2.10 31	2.45 31	2.66 31	2.84 31	3.15 31	2.88 31

Muestra realizada: 600 levantamientos por municipio, vía telefónica, de manera automática y aleatoria. Levantamiento los días 22 al 26 de junio de 2023.

[www.rubrum.info](http://www.rubrum.info)





# RUBRUM

INFORMACIÓN QUE DA PODER

## METODOLOGÍA

### **TIPO DE ENCUESTA:**

Telefónica automatizada

### **Universo:**

Selección de las 31 capitales estatales.

### **Población muestra:**

Población muestra hombres/mujeres habitantes de cada uno de los municipios encuestados, mayores de 18 años.

### **Tipo de muestra:**

Aleatorio representativo

### **MARGEN DE ERROR:**

+/- 3.8

### **Fecha de levantamiento:**

22 al 26 de junio de 2023

### **Contacto:**

81 1600 0808



Luis Alberto García Lozano



[rubrum.info](http://rubrum.info)



[@rubrum.info](https://www.facebook.com/rubrum.info)



[@RUBRUM\\_INFO](https://twitter.com/RUBRUM_INFO)



[@rubruminfo](https://www.instagram.com/rubruminfo)

Encuesta patrocinada por MULTIPOLL SA DE CV



**RUBRUM**  
INFORMACIÓN QUE DA PODER